



PROJECTE:

L' ESCOLA

ADOPTA

UN MONUMENT

LA TORRE FORTA



CICLE INICIAL
NOM DE L'ALUMNE /A



THE BOARD OF LUTHERAN CHURCHES
OF THE UNITED STATES OF AMERICA

PENDENT DE REVISIÓ
I CORRECCIÓ

INTRODUCCIÓ -PRESENTACIÓ

LA TORRE FORTA ESTÀ PREOCUPADA PERQUÈ HA ANAT PERDENT PARTS SEVES IMPORTANTS AMB EL PAS DELS ANYS.

ELS SEUS AMICS ESTAN DISPOSATS A TROBAR-LES, PERÒ NECESSITEN MOLTA AJUDA. VOLS PARTICIPAR-HI?

DONCS, A PARTIR D'ARA JA ETS UN AMIC MÉS DE LA TORRE FORTA I CADA VEGADA QUE RESOLGUIS UNA FITXA DEL DOSSIER, ÉS COM SI LI POSESSIS UNA DE LES PEDRES QUE LI HAN CAIGUT.

A CONTINUACIÓ, HAURÀS DE LOCALITZAR AQUESTES PARTS DE LA TORRE AL FINAL DEL DOSSIER, ON TROBARÀS LA NOSTRA AMIGA UNA MICA DESTRUÏDA. RETALLA-LA I LA VAS ENGANXANT, DE TAL MANERA QUE NO TORNI A CAURE MAI MÉS.

AL FINAL DEL GRAN TREBALL I ESFORÇ, VEURÀS QUE LA TORRE FORTA HA ACONSEGUIT TOTES LES SEVES PARTS I ESTÀ MOLT FELIÇ DE TENIR UN AMIC TAN ESPECIAL COM TU.

BONA FEINA!




PROTAGONISTES



LA TORRE FORTA TÉ 4 SEGLES. COM EL SEU NOM INDICA ÉS MOLT FORTA, ALTA I VALENTA. TAMBÉ ÉS LA MÉS AFECTUOSA I ACOLLIDORA DE LA COLLA, PER AIXÒ TOT HOM VOL ESTAR AL SEU COSTAT. LI AGRADA SER VISITADA, DIBUIXADA I ESTIMADA. TÉ MOLTA HISTÒRIA I MOLTA MEMÒRIA: RECORDA AMB FACILITAT ELS CONTES QUE SOBRE ELLA S'EXPLIQUEN. TÉ MOLTA CURIOSITAT PER APRENDRE DE TOT I LI ENCANTA L'AVENTURA: CREU QUE LA VIDA ÉS UN REGAL QUE S'HA DE DESCUBRIR. ELS SEUS ULLS HAN VIST TANTES COSES QUE EL QUE MÉS LI AGRADA ÉS LA PAU. EL SEU DESIG MÉS PROFUND ÉS QUE ELS NENS I NENES VAGIN A JUGAR AL SEU VOLTANT DIÀRIAMENT.

EN ROC ÉS UNA PEDRA JOVENETA DE 10 ANYS QUE SE SENT MOLT ORGULLOSA DE PERTÀNYER A LA TORRE FORTA. LA SEVA FAMÍLIA SEMPRE HA VISCUT EN AQUESTA TORRE I EL QUE MÉS LI AGRADA ÉS QUE EL SEU BESAVI LI EXPLIQUI LES HISTÒRIES QUE SOBRE PIRATES SAP DELS SEUS AVANTPASSATS. ÉS UN GENI RECORDANT LES LLIÇONS D'HISTÒRIA I EL QUE MÉS LI AGRADA ÉS FORMAR PART DE L'ESPITLLERES QUE DEFENSAVEN LA TORRE DELS ATACS


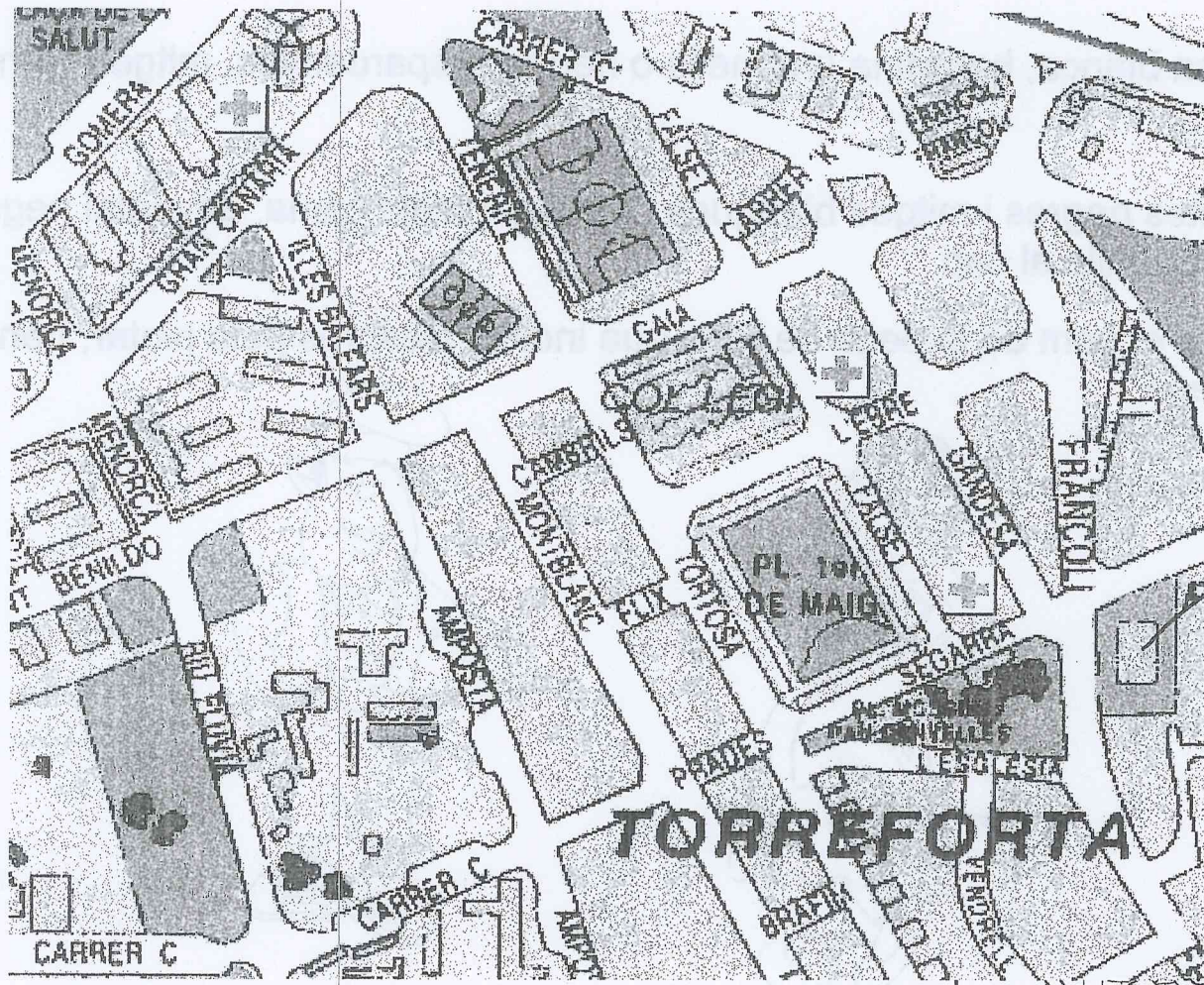


LA PETRA ÉS LA PEDRA MÉS JOVENETA DE TOTA LA COLLA. TÉ 6 ANYS I L'ANY PASSAT VA COMENÇAR A FORMAR PART DE LES JARDINERES QUE HI HA AL COSTAT DE LA PORTA ORIGINAL. ÉS UNA PEDRA MOLT ECOLÒGICA I LI ENCANTA QUALSEVOL COSA QUE TINGUI QUE VEURE AMB LES PLANTES: DES D'UNA COL FINS A UNA FLOR. NO HO DIGUEU A NINGÚ PERÒ TÉ PENSAMENTS DE POSAR PLAQUES SOLARS A LA TORRE FORTA, AIXÍ S'ADAPTA ALS NOUS TEMPS I CONTRIBUEIX A LA DEFENSA DEL MEDI AMBIENT. QUAN SIGUI GRAN LI AGRADARIA SER UNA ACTIVISTA DEL GREENPEACE.

LOCALITZACIÓ (C. Inicial)

Ressegueix de color vermell el camí més curt per arribar a la Torre Forta i de color blau el més llarg.

La Torreforta se situa al carrer _____



El vestit tradicional

El vestit tradicional català es fa servir en determinades festes. Tot i que cada zona de Catalunya té algunes petites diferències, les parts dels vestits són semblants.

Per l'home: camisa blanca, barretina (vermella o negra), espadenyes, mitges blanques i faixa vermella.

Per la dona: sabates negres i mitges blanques, faldilla a mitja cama, davantal negre, xal, guants calats (mitenes), gandalla al cap

Escriu a cada fletxa el nom de la peça de roba que indica. Després pots pintar, ben bonic, el dibuix del pagès i la pagesa.



UNA FESTA MOLT POPULAR: SANT JORDI

Endevinalla:

M'obre i tanco i guardo dins
històries, consells i lliçons...
Hi ha qui em guarda amb bons fins
i qui em deixa pels racons

* PER SANT JORDI L'ESPIÇA A L'ORDI




* **ABRIL, ABRILET:**
AL MIGDIA CALOR I
AL VESPRE FRED.

La diada de Sant Jordi
és diada assenyalada
per les flors que hi ha al mercat
i l'olor que en fan els aires,
i les veus que van pel vent
"Sant Jordi mata l'aranya"

* **NO DIGUIS HIVERN PASSAT**
QUE SANT JORDI NO HAGI ESTAT.

Què és el que ensenya sense parlar?



Endevinalla:

De tot parla, de tot xerra:
de la pau i de la guerra,
de la terra i del sol
d'amor, odi i condol,
de comerç i de política,
de la mar i de la clínica;
de tot sabrà donar-te raó.

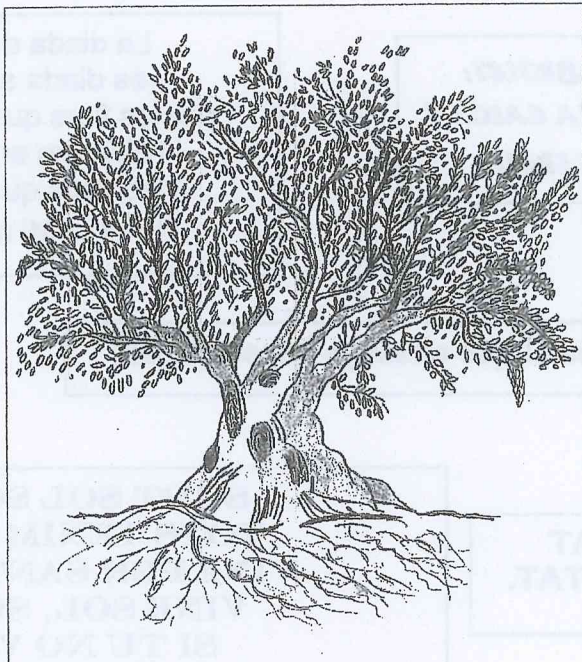
* **NO DIGUIS HIVERN PASSAT**
QUE SANT JORDI NO HAGI ESTAT.

* **ABRIL, ABRILET:**
AL MIGDIA CALOR I
AL VESPRE FRED.

SURT SOL SOLET,
TOTS TENIM FRED,
VINE PER SANT JORDI
VINE SOL, SOLET.
SI TU NO VENS
NO PUC SORTIR,
VINE PER SANT JORDI
VINE AL MEU JARDÍ.

L'OLIVERA.

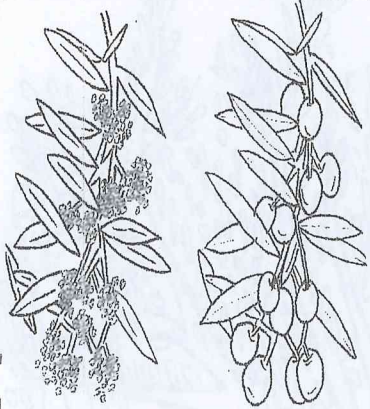
Assenyala : les arrels, la capçada i el tronc de l'olivera.



OLIVERA

- ARBRE REFORÇAT, DE TRONC GRUIXUT I FULLES PETITES.
- ARBRE CARACTERÍSTIC DE LES GARRIGUES.
- EL SEU FRUIT ÉS L' OLIVA.

BRANCA D'OLIVERA AMB FLOR I FRUIT

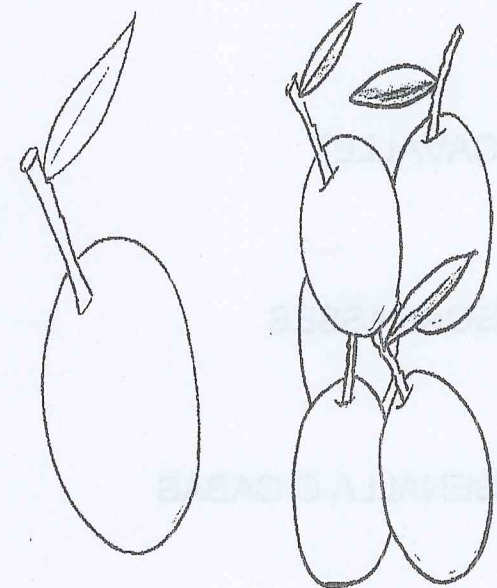


BRANCA D'OLIVERA

- A LA PRIMAVERA ESTÀ PLENA DE MOLTES FLORS PETITES I BLANQUES.
- LES FLORS A L'HIVERN SERAN LES OLIVES.

LES OLIVES

LES OLIVES SÓN EL FRUIT DE L'OLIVERA
DE LES OLIVES ES FA L'OLI
LES OLIVES MÉS CONEGUDES AL CAMP DE TARRAGONA ÉS
L'ARBEQUINA



LA COLLITA DE LES OLIVES

RELACIONA AMB FLETXES AQUESTES PARAULES AMB
EL DIBUIX QUE LI CORRESPON:

PINTA D'ESCARRAR OLIVES

CAVALLET

BORRASSES

SENALLA O CABÀS

SACS

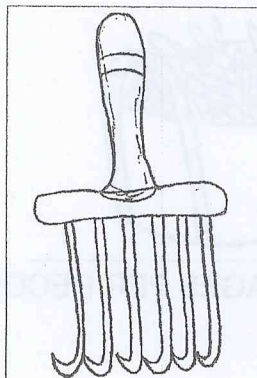


LA COLLITA DE LES OLIVES

- ELS PAGESOS CULLEN LES OLIVES DE LES OLIVERES.
- LES OLIVES ES CULLEN A L'HIVERN, QUAN SÓN MADURES.
- DE VEGADES ES FA AMB LES MANS, PERÒ NORMALMENT ES FA AMB UNA PINTA D'ESCARRAR OLIVES O SERPETA.

LA SARPETA O PINTA D'ESCARRAR:

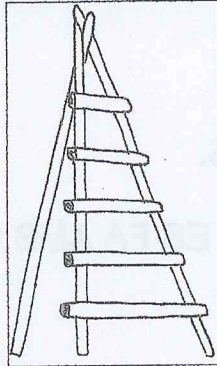
Eina que utilitza el pagès per fer caure les olives de les oliveres.



Té el mànec de fusta i les pues de ferro.

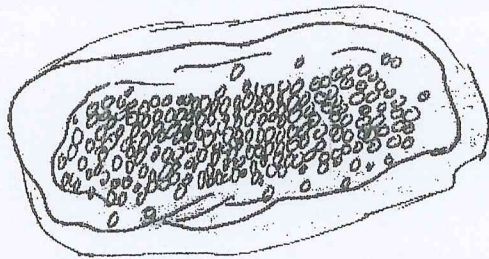
EL CAVALLET O ESCALETA DE COLLIR OLIVES

- EINA QUE UTILITZEN ELS PAGESOS PER COLLIR LES OLIVES DE LES BRANQUES MÉS ALTES



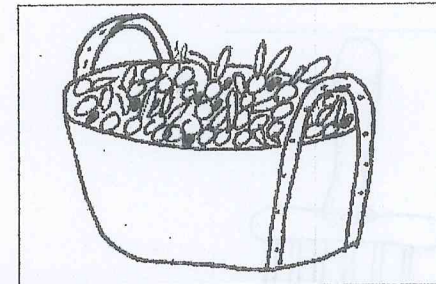
ESTÀ FET DE FUSTA

LA BORRASSA I LA SENALLA



BORRASSA

- LA BORRASSA ES POSA AL VOLTANT DE L'OLIVERA
- A LA BORRASSA HI CAUEN LE OLIVES QUAN ES CULLEN



SENALLA O CABÀS

- LA SENALLA L'UTILITZA EL PAGÈS PER RECOLLIR LES OLIVES DE LA BORRASSA


ELS SACS I ELS PALOTS

SACS

- ÉS ON EL PAGÈS POSA LES OLIVES QUE RECULL AMB ELCABÀS.
- SÓN FETS DE ROBA.

PALOTS

- ÉS ON ES BUIDEN ELS SACS DE LES OLIVES.
- SÓN FETS DE FUSTA.



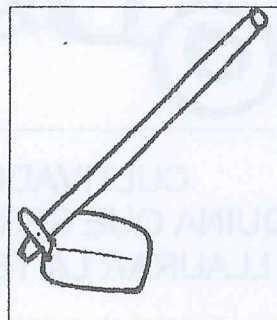

EL XERRAC, L'AIXADA I LES TISORES D'ESPORGAR

XERRAC : EINA QUE FA SERVIR EL PAGÈS PER A TALLAR LES BRANQUES MÉS GRUIXUDES. FET DE FUSTA I ACER.

AIXADA: EINA QUE SERVEIX PER A CAVAR LA TERRA. ÉS UNA PLANXA DE FERRO AMB EL MÀNEC DE FUSTA

TISORES D'ESPORGAR: EINA QUE UTILITZA EL PAGÈS PER ESPORGAR ELS ARBRES.

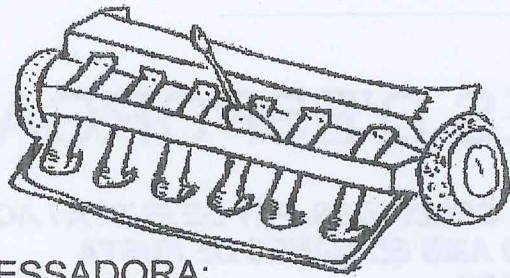
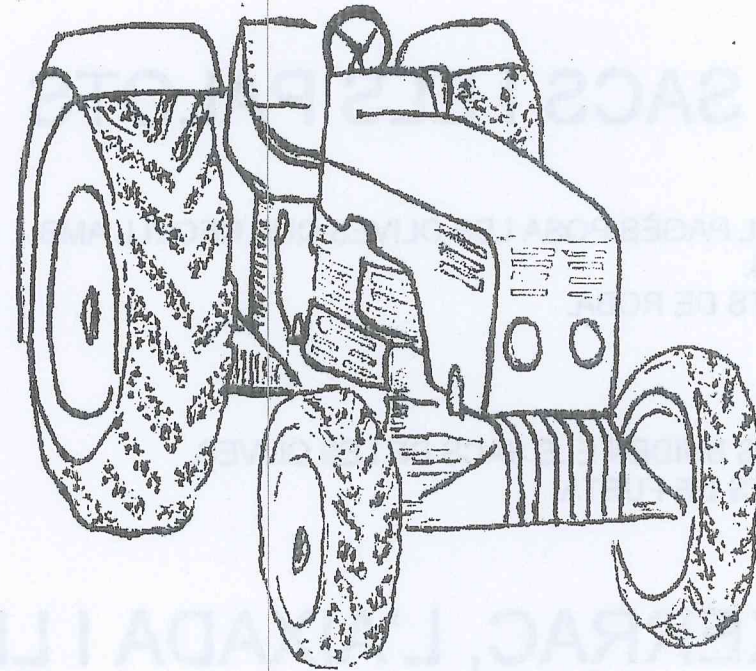
ESCRIU EL NOM D'AQUESTES EINES



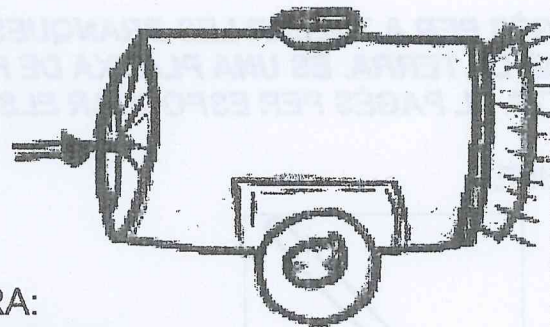
EL TRACTOR

ÉS EL VEHICLE QUE UTILITZA EL
PAGÈS PER ANAR DE CASA AL CAMP

SERVEIX PER UTILITZAR LES MÀQUINES
QUE UTILITZA PER FER LES FEINES DEL
CAMP.

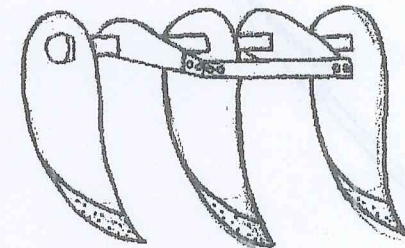


FRESSADORA:
SERVEIX PER APLANAR LA TERRA





SULFATADORA:
MÀQUINA QUE UTILITZAVA
EL PAGÈS PER FUMIGAR

CULTIVADORA:
MÀQUINA QUE SERVEIX
PER LLAURAR LA TERRA



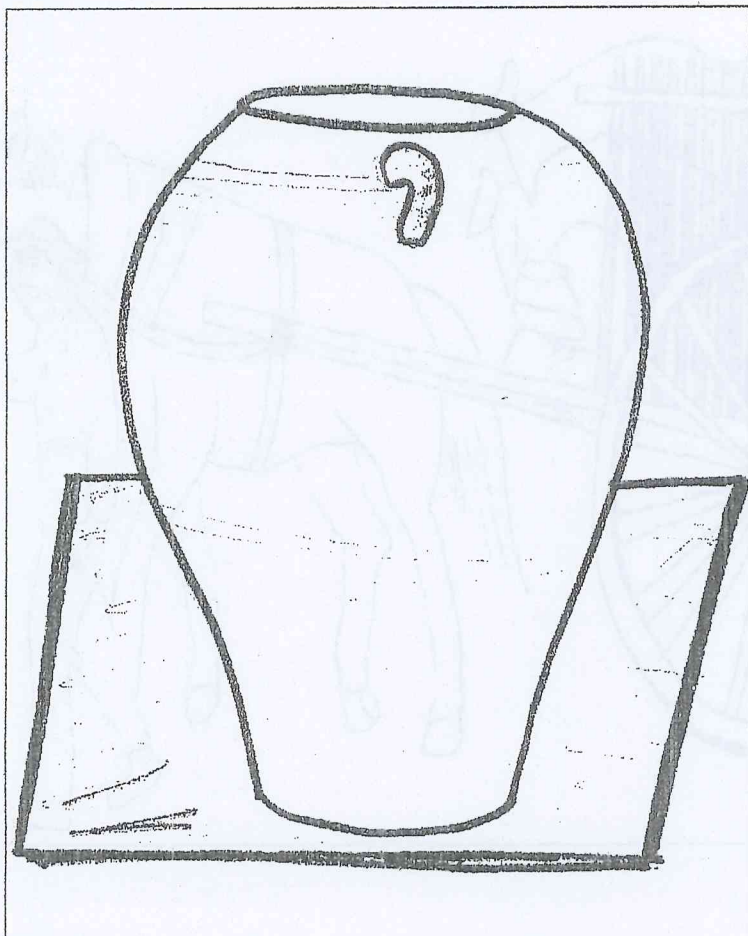
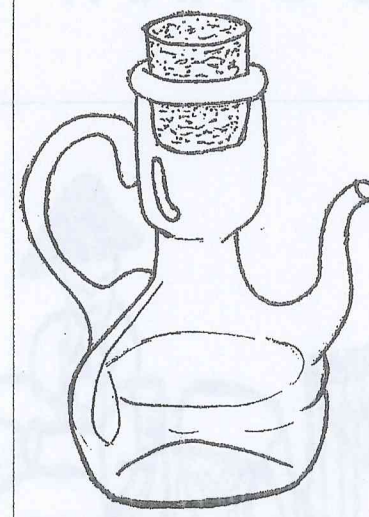
ABANS O ARA?

ESCRIU AQUESTES DUES PARAULES AL LLOC ON CORRESPON




SETRILL DE L'OLI

- RECIPIENT PER A POSAR-HI OLI
- PODEN SER DE VIDRE O PLÀSTIC
- A LA CUINA S'UTILITZA PER AMANIR



TENALLA O TINA

- RECIPIENT ON ES GUARDAVA ABANS L'OLI A LES CASES.
- ESTAVA FET DE CERÀMICA



QUI EREN ELS PIRATES



Eren mariners que atacaven altres vaixells per robar-ne la càrrega. Els víkings eren pirates, i fins i tot a Roma n'hi havia, però els més famosos van ser els pirates anglesos.

Ja coneixes al nostre pirata Hassem i ara et presentarem al **Barbanegra**, un temut pirata que per fer més por es deixava la barba molt llarga, amb trenes i llacets de coloraines. Fins aquí sembla divertit, però si t'explico que era capaç de treure foc dels cabells? S'hi posava metxes sota el barret, de tal manera que treia fum quan s'enfadava.

DIBUIXA LA TEVA CARA O DEMANA UNA FOTO TEVA I ENGANXA-LA. ARA JA ETS UN PIRATA DE DEBÒ

QUIEREN LOS PIRATAS


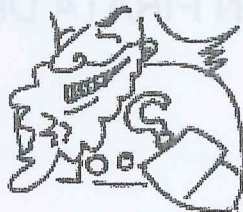
TU TAMBIÉN PUEDES SER UN PIRATA

Los piratas se ponían a sobre el primer que encontraban. Así que puedes hacer-te una disfraz de pirata buscando a l'armari dels pares o a l'habitació dels germans grans!

Aquí tienes un dibujo para que veas el que tienes de poner.

MOCADOR
PANTALONS
TAPAT DE L'ULL
SABRE
GARFI


Aquests pirates han perdut el seu barret. Dibuixa'n un per cadascú.



PARTS DEL VAIXELL

El vaixell favorit dels pirates era el galió

Els vaixells pirates usaven la força del vent per navegar; la tripulació isava les grans veles blanques i deixava que el vent arrossegués la nau endavant.





BUSCA EL TRESOR!



1. DES DE LA BARCA VÉS CAP AL NORD, FINS ARRIBAR AL PORT DE LA COVA.
2. SEGUEIX A PEU PER LA COSTA FINS ARRIBAR A LA GOLA DEL LLOP.
3. DES DE LA GOLA DEL LLOP, VÉS CAP AL TURÓ DE LA BALENA.
4. DES DEL TURÓ DE LA BALENA, VÉS CAP AL NORD FINS ARRIBAR AL TURÓ DE LES PALMERES. ALLÀ HI TROBARÀS EL TRESOR.

LA BANDERA

Cada pirata famós tenia la seva bandera. T'atreveixes a dibuixar la teva?



MAPA DEL TRESOR

Agafa una pala i un mapa, mans a l'obra!

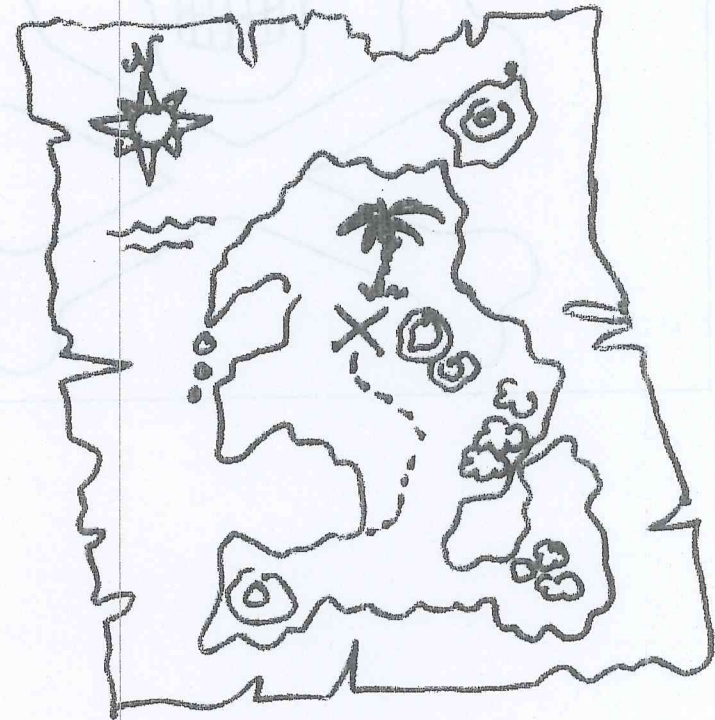
Els pirates eren perseguits de banda a banda de l'oceà, per això tot sovint havien d'amagar el botí en un lloc segur. Acostumaven a triar una illa deserta i, abans d'enterrar-hi el cofre del tresor, dibuixaven un mapa per recordar-ne el lloc exacte.

Qui guardava el mapa?

Aquests mapes valien una fortuna, ja que eren l'única pista per trobar el botí. Normalment era el capità qui se'n feia càrrec.

Els pirates utilitzaven les estrelles i la brúixola per orientar-se.

Quan el mapa del tresor estava en perill, el ficaven dins una ampolla i el llançaven al mar, amb l'esperança que algú el trobaria.



4-Vam plantar els arbres el dia 23 d'abril i hi vam tornar a regar-los després de 6 dies. Quin dia els van regar?

5-Quina forma té la façana de la Torreforta? i les finestres?

6- La Torre forta té les següents finestres: 3 al davant, 6 al darrera, 3 al costat esquerre i 4 al dret. Calcula mentalment el nombre total de finestres.

7- L'alçada de la façana de la Torre Forta és de 15 m, però la guerra de la Independència la van bombardejar i va caure la teulada que fa 2m d'alçada. Quina alçada va quedar sense destruir?

8.- Hem anat amb el professor Josep a l'exposició de quadres de la nostra escola n'hi ha 38. La meitat estan pintats pels alumnes. Sabries dir quina quantitat de quadres han pintat aquests nens?

9 - Des de la Torre Forta, a meitats del segle XX, es va veure un tren elèctric que anava cap a Barcelona. Sabries dir cap on anava el fum?

10- La senyoreta M Carmen ens ha dit que els nens i nenes de 6è vindran a fer-nos una representació el dimarts a les 9h i 15'. La representació durarà 40'. A quina hora acabarà?

11-La senyoreta Dolors s'ha fixa't que la Torre Forta té 3 plantes i a cadascuna, hi ha 8 habitacions. Sabries dir quantes habitacions té la Torre Forta?

4-Vam plantar els arbres el dia 23 d'abril i hi vam tornar a regar-los després de 6 dies. Quin dia els van regar?

5-Quina forma té la façana de la Torreforta? i les finestres?

6- La Torre forta té les següents finestres: 3 al davant, 6 al darrera, 3 al costat esquerre i 4 al dret. Calcula mentalment el nombre total de finestres.

7- L'alçada de la façana de la Torre Forta és de 15 m, però la guerra de la Independència la van bombardejar i va caure la teulada que fa 2m d'alçada. Quina alçada va quedar sense destruir?

8.- Hem anat amb el professor Josep a l'exposició de quadres de la nostra escola n'hi ha 38. La meitat estan pintats pels alumnes. Sabries dir quina quantitat de quadres han pintat aquests nens?

9 - Des de la Torre Forta, a meitats del segle XX, es va veure un tren elèctric que anava cap a Barcelona. Sabries dir cap on anava el fum?

10- La senyoreta M Carmen ens ha dit que els nens i nenes de 6è vindran a fer-nos una representació el dimarts a les 9h i 15'. La representació durarà 40'. A quina hora acabarà?

11-La senyoreta Dolors s'ha fixa't que la Torre Forta té 3 plantes i a cadascuna, hi ha 8 habitacions. Sabries dir quantes habitacions té la Torre Forta?

LA LLUITA DE LA TORREFORTA

El pirata mà de Ferro, ja ha arribat a Torreforta.
Enpantant homes i dones, també joves i ancians.

Els vol prendre tot el pa, també el vi i cansalada.
Els pagesos de la Torre, no els deixaran passar.

Ja s'apropen, ja s'apropen!! I no sembla que a parlar.
I els pagesos ja rumien com ho podran arreglar.

Els pirates són aquí, amb espases i pistoles.
Quan de sobte es va sentir, una que veu que deia així:



No ens agraden les baralles,
ni que ens prenguin el que es nostre,
Però si vosaltres voleu, arribarem a un acord:
Us farem un bon dinar i us prepararem viandes.
Per quan sigueu a alta mar no patiu ni sed ni gana.
Això sí, vosaltres cal que sigueu molt més amables,
ens tracteu com a uns amics i ens ajudeu si fa falta.

Vols dir que ens posarem d'acord?
Mai ens cansem de baralles
ni de perdre amics per estar de mala baba.
Vols dir que ens podem ajudar i ser amics?
No serà que teniu por? O creieu que ens arribarem a entendre?



Aquí hi ha dos enemics, que no saben pas que fer.
Si abraçar-se i ser amics, o lluitar fins a morir.

Que si pego ells em peguen, que si crido, ells també.
Els pirates i pagesos, ja no sben pas que fer.

LA NAU PIRATA

Els qui tripulen la nau pirata
Han de ser homes ben barbuts!! (dos cops)


Pere i Pau i Celestí, tots porten barba ,
Tots porten barba.
Pere i Pau i Celestí, tots porten barba ,
Els qui van amb mi!

Els qui s'enfilen a moure les veles
Han de ser homes ben barbuts!! (dos cops)

Pere i Pau i Celestí...

Els qui els agrada menjar pa amb oli
Han de ser homes ben barbuts!! (dos cops)

Pere i Pau i Celestí...



MARIETA CISTELLERA

Marieta, Cistellera,
Tu que en saps de fer cistells,
me'n faràs una panera
per anar a collir clavells.

Tra, làrala, làrala, la la
Tra, làrala, làrala, la la
La, la, la, làrala, làrala,
làrala, làrala, làrala, la.

I una rosa en tinc amb aigua,
I un clavell en tinc en fresc,
Pel dia de sant Josep
Que és el sant del meu promès.



HIMNE DE LA TORREFORTA

Fa molt de temps, cap a l'any 1800.
Quan es va descobrir el seu aixecament;
En un lloc estratègic, seguint la direcció de les aigües i del vent.
Amb la missió d'alertar-nos, quan gent dolenta arribava,
Per saquejar les terres que el nostre poble estimava.

**LA TORREFORTA ÉS LA IDENTITAT
DEL NOSTRE BARRI, I LA NOSTRA CIUTAT. (BIS)**

Quantes matinades, tu has despertat,
Assetjada pels bàrbars i pirates del mar.
Quantes són les batalles que has pogut presenciar;
Els impactes de bala de la teva façana,
Donen fe del que dic, no són només paraules.
Són la mostra palpable, que vas oferir resistència
Als que volien trencar, la nostra convivència.

**LA TORREFORTA ÉS LA IDENTITAT
DEL NOSTRE BARRI, I LA NOSTRA CIUTAT. (BIS)**

FEM DE CUINERS!!

PREPARA TU MATEIX/A UN POSTRE :

INGREDIENTS:

8 galetes 'Maria'
Crema de xocolata
Coco ratllat
2 totxanes (de xuxes)

PROCÉS D'ELABORACIÓ:


- Untar les galetes amb la crema de xocolata i anar fent una pila.
- Passar rodant tota la pila de galetes pel coco ratllat, de manera que quedi tota arrebossada de coco.
- Untar la galeta de dalt de tot amb crema de xocolata i recobrir-la de coco.
- Tallar les totxanes de 'xuxes' per la meitat, i col·locar-les dalt de tot de la pila de galetes com si fóssin els merlets de la torre.






UN COP ACABAT EL PROCÉS D'ELABORACIÓ:

- Pots agafar un platet petit de plàstic o cartró.
- Agafar un full blanc o de color (també ho pots fer amb fulls reciclats) i fer unes estovalletes pel plat.
- Per fer-les, cal que facis un cercle i el dobleguis varies vegades per la meitat fins obtenir una forma de triangle arrodonida per un dels costats. Es tracta d'anar fent diferents formes per les parts rectes d'aquest 'triangle'.
- Desdoblega els plecs que has fet al cercle i obtindràs les estovalletes pel plat.
- És important que la 'torre' que has construït, la posis damunt d'un trosset de paper de plata per tal que sigui més higiènic.

I... a llepar-se els dits!!!


dibuixa com t'ha quedat el pastís







La Torreforta SALLE



LA TORRE adopta
TORRE FORTA



Tarragona
AJUNTAMENT

MUSEU D'HISTÒRIA
DE TARRAGONA



La  Salle
Torreforta